

التقرير ربع السنوي رقم (2005/1)  
للفترة من 2005/1/1 - 2005/3/31

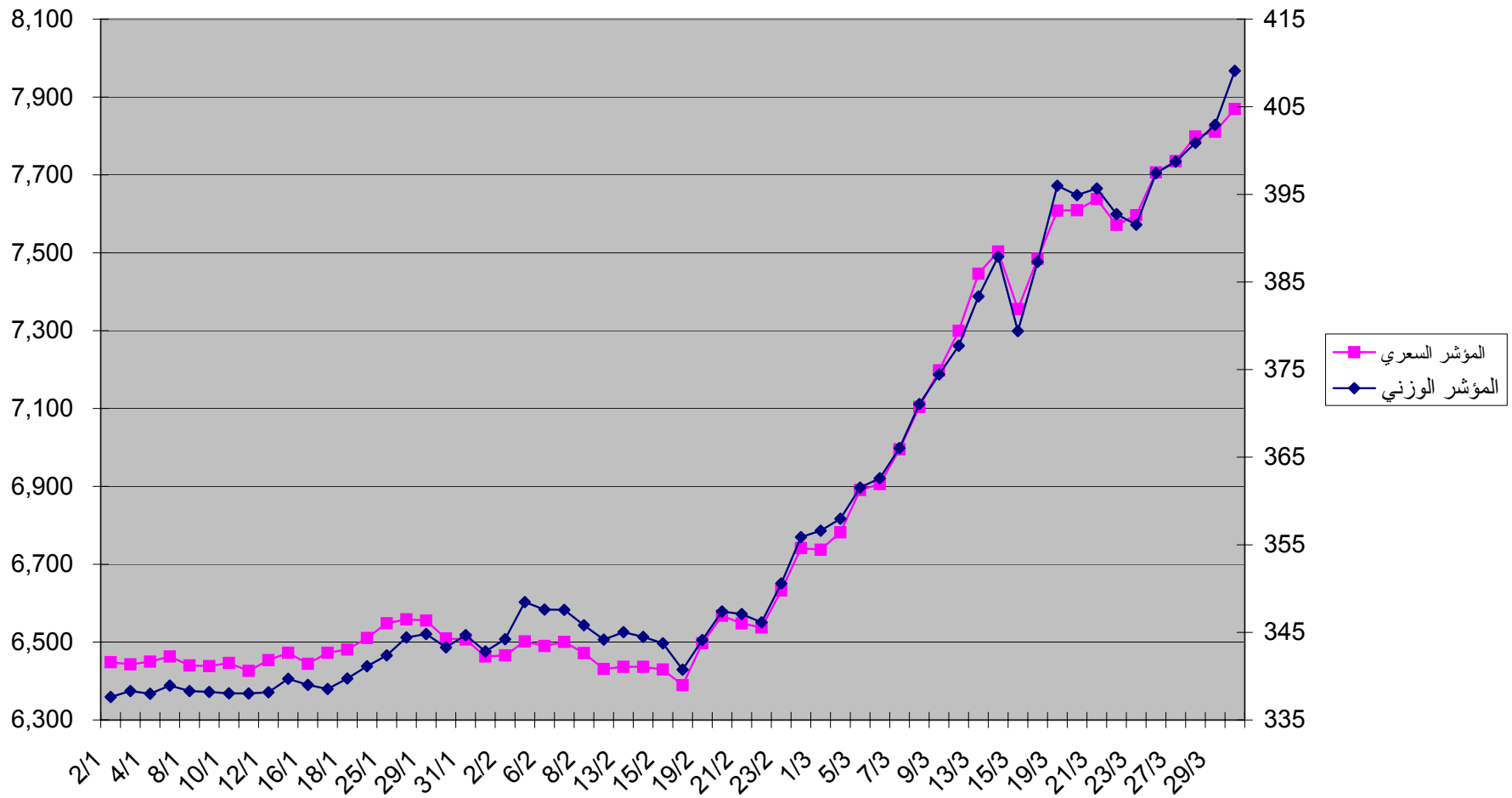
عدد الشركات التي لم تتغير	عدد الشركات المنخفضة	عدد الشركات المرتفعة	عدد الشركات المتداولة	نسبة التغير	الترتيب	نسبتها الى اجمالي التداول	عدد الصفقات	نسبة التغير	الترتيب	نسبتها الى اجمالي التداول	القيمة بالدينار	نسبة التغير	الترتيب	نسبتها الى اجمالي التداول	الكمية	عدد الشركات المسجلة بكل قطاع	القطاع
0	3	5	8	8.799	6	5.37	16,272	22.326	4	9.21	457,739,200	2.061	6	5.47	529,597,500	8	قطاع البنوك
0	14	17	31	50.368	1	33.63	101,990	70.686	1	33.39	1,659,390,430	63.562	1	45.42	4,396,110,000	31	قطاع الاستثمار
0	6	1	7	-37.202	8	0.25	763	-26.361	8	0.20	9,939,010	-15.174	8	0.33	32,200,000	7	قطاع التأمين
0	12	8	20	61.158	2	20.33	61,643	81.792	3	16.08	799,392,640	58.201	2	17.85	1,727,787,500	20	قطاع العقار
0	14	9	23	8.306	4	9.76	29,598	28.381	5	8.55	424,907,910	26.665	5	6.57	635,786,000	23	قطاع الصناعة
0	16	8	24	-26.259	3	18.29	55,458	-7.841	2	22.88	1,136,991,400	-29.949	4	7.54	729,768,500	24	قطاع الخدمات
0	2	3	5	70.324	7	3.41	10,354	107.600	7	2.38	118,141,870	77.225	7	3.50	338,490,000	5	قطاع الاغذية
0	1	12	13	38.398	5	8.95	27,137	42.919	6	7.31	363,536,910	47.544	3	13.32	1,288,935,500	14	قطاع الشركات الغير كويتية
1	0	3	4	-53.543	9	0.02	59	-28.144	9	0.01	269,305	-35.448	9	0.00	259,500	4	قطاع صناديق الاستثمار
1	68	66	135	21.021		100	303,274	35.211		100	4,970,308,675	39.357		100	9,678,934,500	136	اجمالي السوق الرسمي
							0				0				0	1	اجمالي السوق الموازي
				9.633			9,560	13.188			13,194,974	19.403			29,791,727		اجمالي سوق الكسور
1	68	66	135				312,834				4,983,503,649				9,708,726,227	137	اجمالي السوق

معدل القيمة السوقية	الشركات المنخفضة الاسعار	الشركات المرتفعة الاسعار	الفرق دك	معدل سعر الإقفال دك		اعلى سعر دك	اننى سعر دك	سعر الإقفال دك	القيمة دك	معدل دوران السهم	الترتيب	الكمية	الترتيب	عدد الصفقات	الشركة
				الحالي دك	السابق دك										
2065091	*		-0.031	1.271	1.301	1.400	1.140	1.360	94,320,900	4.530	3	73,627,500	3	2,149	قطاع البنوك
1015511		*	0.232	1.178	0.947	1.340	1.000	1.340	80,120,550	7.686	5	66,242,500	5	1,849	بنك الكويت الوطني
753289		*	0.015	0.708	0.693	0.750	0.680	0.680	45,065,350	6.057	6	64,420,000	6	928	بنك الخليج
389106		*	0.007	0.426	0.419	0.475	0.400	0.465	5,169,250	1.297	7	11,850,000	7	301	البنك التجاري الكويتي
324451	*		-0.060	0.461	0.521	0.540	0.410	0.420	1,904,850	0.621	8	4,130,000	8	176	البنك الاهلي الكويتي
422506		*	0.027	0.558	0.531	0.590	0.490	0.490	72,166,500	17.276	1	128,930,000	1	4,835	بنك الكويت والشرق الاوسط
310664	*		-0.006	0.361	0.367	0.375	0.340	0.345	40,602,500	13.159	2	113,250,000	4	1,880	البنك العقاري
1755334		*	0.090	1.732	1.642	1.900	1.420	1.480	118,389,300	8.837	4	67,147,500	2	4,154	بنك برقان
															بيت التمويل الكويتي
															قطاع الاستثمار
184183	*		-0.011	0.368	0.379	0.395	0.355	0.390	9,068,250	21.247	25	24,440,000	26	603	الكويتية للاستثمار
326714	*		-0.033	0.745	0.778	0.790	0.630	0.660	15,972,900	4.940	26	21,660,000	21	929	التسهيلات التجارية
338320	*		-0.084	1.410	1.494	1.540	1.300	1.440	41,857,850	14.452	23	29,072,500	11	3,939	الاستثمارات المالية
238607		*	0.073	0.597	0.525	0.920	0.520	0.880	144,378,700	52.343	8	209,065,000	5	5,913	الاستثمارات الوطنية
248441		*	0.032	0.237	0.205	0.335	0.208	0.270	270,606,510	97.983	1	1,028,450,000	2	10,948	مشاريع الكويت الاستثمارية
236904	*		-0.044	0.394	0.438	0.430	0.290	0.290	54,498,650	23.705	9	142,450,000	8	5,036	الاهلية للاستثمار
108869	*		-0.021	0.276	0.297	0.310	0.255	0.300	632,250	0.570	29	2,250,000	29	183	الساحل للتنمية والاستثمار
101073	*		-0.035	0.248	0.284	0.280	0.220	0.255	6,909,270	6.519	24	26,520,000	25	736	المستثمر الدولي
167684		*	0.087	0.764	0.676	0.900	0.690	0.900	7,600,100	4.469	28	9,815,000	27	549	بيت الأوراق المالية
73241	*		-0.045	0.231	0.276	0.275	0.188	0.212	26,502,940	38.199	11	121,080,000	14	3,029	الاستثمارات الصناعية
161724		*	0.010	0.386	0.375	0.425	0.330	0.335	19,992,750	12.038	16	50,470,000	19	1,368	مجموعة الأوراق المالية
68793		*	0.034	0.305	0.271	0.355	0.270	0.295	13,136,450	18.582	17	41,910,000	18	2,038	الدولية للتمويل
102359		*	0.022	0.258	0.236	0.375	0.240	0.375	65,204,230	58.269	7	231,140,000	12	3,673	المركز المالي الكويتي
62346	*		-0.018	0.446	0.464	0.490	0.410	0.435	13,589,300	21.612	21	30,210,000	24	744	الكويت والشرق الاوسط للاستثمار
30657	*		-0.045	0.140	0.185	0.170	0.118	0.150	61,975,680	202.087	2	443,460,000	3	8,184	المجموعة الدولية للاستثمار
173730	*		-0.030	0.436	0.466	0.470	0.375	0.385	14,679,800	8.470	20	33,770,000	22	904	مجموعة عارف الاستثمارية
324314		*	0.097	0.639	0.543	0.870	0.580	0.850	87,274,600	25.343	10	128,535,000	9	4,478	دار الاستثمار
95387		*	0.062	0.346	0.284	0.400	0.305	0.400	594,650	4.434	30	1,660,000	31	12	النشال للاستثمارات والإستثمار
12969		*	0.058	0.346	0.288	0.435	0.300	0.390	118,954,050	105.302	5	319,030,000	4	6,686	الأولى للاستثمار
60741	*		-0.002	0.174	0.175	0.192	0.156	0.184	70,267,640	115.691	3	404,920,000	7	5,225	الكويتية للمال
113882		*	0.029	0.319	0.290	0.395	0.285	0.375	85,301,300	69.517	6	248,320,000	10	3,998	بيت الاستثمار الخليجي
157862	*		-0.001	0.557	0.558	0.680	0.530	0.670	36,174,900	21.609	15	61,275,000	15	2,312	أعيان للإجارة والاستثمار
185044		*	0.123	0.557	0.434	0.970	0.410	0.840	263,950,250	114.588	4	380,505,000	1	14,634	بيان للاستثمار
313371		*	0.416	1.175	0.759	1.560	0.980	1.320	93,451,900	28.819	14	76,870,000	6	5,500	بيت الاستثمار العالمي
61344	*		-0.017	0.219	0.236	0.246	0.208	0.226	24,582,280	38.893	12	108,900,000	17	2,138	أصول للإجارة والتمويل
80227	*		-0.008	0.227	0.234	0.236	0.186	0.186	23,712,680	29.424	13	104,220,000	16	2,219	الخليجية الدولية للاستثمار
154838		*	0.043	0.637	0.594	0.800	0.530	0.750	18,030,400	12.177	22	29,600,000	23	849	الكويتية للتمويل والاستثمار
56901		*	0.021	0.345	0.324	0.365	0.325	0.340	4,964,350	8.679	27	14,320,000	28	542	مشاريع الكويت الاستثمارية لإدارة الأصول
55358		*	0.009	0.369	0.361	0.395	0.355	0.385	13,776,700	24.593	18	36,890,000	20	1,099	الدولية للإجارة والاستثمار
221023		*	0.040	1.473	1.433	1.660	1.320	1.380	51,556,000	23.278	19	34,917,500	13	3,486	كويت انفسد القابضة
15107		*	0.480	0.480	0.000	0.570	0.435	0.435	193,100	1.246	31	385,000	30	36	الوطنية الدولية القابضة
															قطاع التأمين
85514	*		0.042	0.441	0.398	0.530	0.390	0.440	1,081,800	1.196	2	2,320,000	3	103	الكويت للتأمين
66616	*		0.025	0.589	0.564	0.670	0.560	0.600	180,650	0.261	5	295,000	5	16	الخليج للتأمين
24462	*		-0.387	0.208	0.595	0.640	0.620	0.630	176,100	0.238	5	280,000	5	14	الاهلية للتأمين
51186		*	0.049	0.505	0.457	0.570	0.425	0.425	818,100	1.694	3	1,715,000	3	115	وربة للتأمين
23574	*		0.008	0.237	0.229	0.275	0.222	0.240	276,260	1.155	3	1,150,000	3	48	إعادة التأمين الكويتية
13976	*		-0.029	0.280	0.309	0.320	0.240	0.295	6,324,950	89.440	1	22,360,000	1	284	الأولى للتأمين التكافلي
13782	*		-0.021	0.263	0.284	0.280	0.250	0.275	1,081,150	7.771	2	4,080,000	2	183	وثاق للتأمين التكافلي

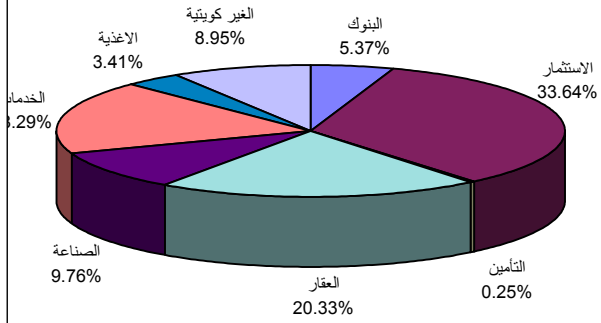
معدل القيمة السوقية بالالف دك	الشركات المنخفضة الاسعار	الشركات المرتفعة الاسعار	الفرق دك	معدل سعر الاقفال دك		اعلى سعر دك	اننى سعر دك	سعر الاقفال دك	القيمة دك	معدل دوران السهم	الترتيب	الكمية	الترتيب	عدد الصفقات	الشركة
				الحالي دك	السابق دك										
164668	*		-0.020	0.262	0.282	0.285	0.248	0.265	62,179,020	38.189	2	238,130,000	3	6,938	قطاع العقار
153762		*	0.019	0.284	0.264	0.450	0.248	0.440	92,312,760	50.161	1	271,830,000	4	5,947	عقارات الكويت
539299		*	0.330	1.156	0.826	1.940	0.830	1.720	299,635,600	45.051	4	210,120,000	1	13,761	العقارات المتحدة
154188		*	0.038	0.497	0.460	0.540	0.465	0.510	6,042,550	3.941	17	12,215,000	20	201	الوطنية العقارية
41751	*		-0.018	0.205	0.223	0.246	0.182	0.230	20,530,000	46.232	8	94,140,000	11	1,896	الصالحية العقارية
117031	*		-0.052	0.366	0.418	0.400	0.320	0.375	4,069,750	3.403	19	10,890,000	19	401	لؤلؤة الكويت
81955		*	0.137	0.137	0.000	0.176	0.110	0.124	11,248,440	13.997	9	83,980,000	8	2,622	التمدين العقارية
84126	*		-0.043	0.578	0.621	0.650	0.470	0.620	3,114,950	3.757	20	5,470,000	17	532	الدولية للمشروعات الاستثمارية
37663	*		-0.013	0.241	0.254	0.260	0.234	0.255	5,309,550	14.045	15	21,980,000	15	711	اجيال العقارية
57819	*		-0.017	0.161	0.178	0.172	0.144	0.166	15,721,280	27.454	7	98,420,000	10	2,289	المصالح العقارية
45231		*	0.039	0.260	0.222	0.415	0.202	0.360	7,588,220	12.595	16	21,870,000	16	680	الشركة العربية العقارية
70637	*		-0.035	0.215	0.250	0.246	0.202	0.218	5,833,880	8.166	13	26,880,000	14	733	شركة الاتحاد العقارية
153663	*		-0.020	0.512	0.532	0.650	0.480	0.640	39,892,550	24.412	10	73,235,000	9	2,318	شركة الانماء العقارية
55072	*		-0.039	0.234	0.273	0.265	0.204	0.230	7,546,520	13.906	12	32,710,000	13	821	الميناء
128824	*		-0.055	1.078	1.133	1.160	0.970	1.020	53,547,550	42.003	11	50,202,500	2	7,137	المال العقارية
34689		*	0.061	0.411	0.350	0.720	0.325	0.670	63,262,350	135.212	5	114,085,000	5	5,880	جيزان العقارية
30540	*		-0.024	0.250	0.274	0.300	0.196	0.212	27,570,610	86.431	6	105,550,000	7	3,018	الكويتية للبنانية للانماء العقاري
326848	*		-0.114	0.276	0.390	0.350	0.250	0.255	62,210,050	19.217	3	221,800,000	6	4,217	الدولية للمنتجات
11613		*	0.022	0.352	0.330	0.425	0.320	0.355	8,018,250	67.273	14	22,200,000	12	1,050	التجارية العقارية
22350		*	0.306	0.306	0.000	0.390	0.248	0.315	3,758,760	16.548	18	12,080,000	18	491	سنام العقارية
															أعيان العقارية
															قطاع الصناعة
343723		*	0.018	0.491	0.473	0.570	0.470	0.560	59,671,250	16.792	2	117,520,000	5	3,266	مجموعة الصناعات الوطنية
138797		*	0.020	0.724	0.705	1.020	0.660	0.780	47,760,600	31.255	5	59,887,500	2	4,373	الكويتية لصناعة الابواب والخدمات النفطية
290043		*	0.068	0.769	0.701	0.800	0.730	0.770	7,172,700	3.630	11	9,260,000	10	421	اسمنت الكويت
65231	*		-0.027	0.885	0.912	0.950	0.780	0.840	15,868,700	30.671	7	17,940,000	8	1,416	صناعات التبريد
347427		*	0.216	3.588	3.371	4.020	2.740	3.100	15,512,760	4.718	12	4,569,000	9	1,288	الخليج للكيبلاط والصناعات الكهربائية
54691	*		-0.068	0.405	0.473	0.465	0.365	0.405	29,866,300	54.215	4	73,250,000	4	3,346	الصناعات الهندسية الثقيلة وبناء السفن
31612	*		-0.042	0.390	0.432	0.430	0.350	0.365	500,250	1.642	20	1,330,000	19	67	المقاولات والخدمات البحرية
101472		*	0.022	1.418	1.396	1.520	1.300	1.500	3,941,050	3.885	16	2,780,000	11	395	اسمنت بورتلاند الكويت
15777	*		-0.037	0.394	0.432	0.445	0.360	0.370	590,300	3.874	18	1,550,000	16	118	الشعبية للصناعات الورقية
47008		*	0.201	2.312	2.111	2.880	2.100	2.480	27,437,280	56.439	9	11,474,500	6	2,218	المعادن والصناعات التحويلية
56016	*		-0.232	2.210	2.442	2.420	1.900	1.960	1,859,000	3.215	21	815,000	20	63	السكب الكويتية
89342	*		-0.009	0.719	0.728	0.820	0.650	0.660	19,927,150	21.961	6	27,300,000	7	1,774	صناعات الخرسانة الخلوية
46208		*	0.041	0.308	0.267	0.380	0.270	0.350	33,009,500	67.833	3	101,750,000	3	3,636	الصناعات المتحدة
240697		*	0.070	0.802	0.732	1.120	0.730	1.060	141,620,650	55.293	1	165,880,000	1	6,014	بوبيان للبتروكيماويات
24664	*		-0.017	0.749	0.766	0.800	0.660	0.780	3,312,300	13.307	13	4,380,000	17	98	الخليج لصناعة الزجاج
7150	*		-0.131	0.217	0.348	0.660	0.650	0.650	19,700	0.091	23	30,000	23	2	اسمنت الهلال
32711	*		-0.158	0.409	0.567	0.670	0.580	0.590	6,711,650	14.213	10	11,370,000	21	37	الاهلية للمشاريع الصناعية
23641	*		-0.050	0.782	0.831	0.840	0.740	0.780	1,142,750	4.826	19	1,460,000	18	77	الكويتية لصناعة مواد التغليف
5389	*		-0.112	0.205	0.318	0.340	0.275	0.275	39,050	0.495	22	130,000	22	12	الكويتية لصناعة مواد البناء
111736	*		-0.009	0.532	0.541	0.540	0.490	0.540	1,475,350	1.331	15	2,795,000	15	126	الصناعة الوطنية لمواد البناء
52719	*		-0.282	1.759	2.040	2.080	1.380	1.400	3,041,400	5.721	17	1,715,000	13	292	الخليجية للصخور
17620	*		-0.022	0.220	0.242	0.244	0.204	0.210	3,497,720	18.925	8	15,140,000	12	352	المعدات القابضة
6995		*	0.263	0.263	0.000	0.310	0.224	0.224	930,500	13.010	14	3,460,000	14	207	المجموعة الدولية للمشاريع الصناعية

معدل القيمة السوقية بالالف دك	الشركات المنخفضة الاسعار	الشركات المرتفعة الاسعار	الفرق دك	معدل سعر الاقفال دك		اعلى سعر دك	النتى سعر دك	سعر الاقفال دك	القيمة دك	معدل دوران السهم	الترتيب	الكمية	الترتيب	عدد الصفقات	الشركة
				الحالى دك	السابق دك										
118323	*		-0.048	1.537	1.585	1.600	1.480	1.480	19,050	0.016	24	12,500	24	4	قطاع الخدمات
10978	*		-0.049	0.220	0.268	0.244	0.182	0.198	1,822,400	42.076	15	9,420,000	19	212	السينما الكويتية الوطنية
1583922		*	0.829	3.713	2.884	5.250	2.760	5.000	371,501,230	22.263	2	94,982,000	2	12,516	الفنادق الكويتية
63415	*		-0.161	0.408	0.569	0.560	0.300	0.340	5,479,350	9.578	12	14,895,000	10	907	المخازن العمومية
2048351		*	0.431	3.696	3.265	4.020	3.400	3.880	114,084,900	7.382	8	30,623,000	6	3,433	مجمعات الاسواق الكويتية
11121	*		-0.027	0.220	0.247	0.248	0.206	0.212	4,313,040	38.281	11	19,380,000	12	753	الاتصالات المتنقلة
56854	*		-0.053	0.400	0.452	0.445	0.365	0.430	11,725,600	20.091	10	28,570,000	9	988	الحاسبات القابضة
81900	*		-0.030	0.538	0.568	0.580	0.460	0.510	21,733,700	26.870	7	40,910,000	7	1,937	مؤسسة الكويت للخدمات التعليمية
47780		*	0.029	1.646	1.617	1.800	1.500	1.660	13,775,450	28.664	16	8,320,000	8	1,158	المجموعة البترولية المستقلة
474315		*	0.542	1.519	0.978	2.480	1.120	2.200	291,578,500	56.182	1	175,378,000	1	14,140	الوطنية للتنظيف
21646	*		-0.073	0.617	0.690	0.740	0.530	0.660	28,817,100	125.707	6	44,080,000	5	3,448	مركز سلطان
166660		*	0.361	2.798	2.438	3.800	2.420	3.440	13,867,430	7.133	20	4,248,000	11	893	مجموعة عرabi القابضة
770756	*		-0.037	1.766	1.803	2.060	1.580	1.940	116,194,150	19.475	4	64,590,000	4	5,755	مجموعة النقل
135323	*		-0.050	1.408	1.458	1.580	1.180	1.560	98,534,150	70.617	3	67,850,000	3	6,085	الوطنية للاتصالات
13538	*		-0.068	0.253	0.321	0.295	0.210	0.212	3,295,950	24.374	13	13,040,000	14	587	رابطة الكويت والخليج للنقل
33561	*		-0.292	1.090	1.381	1.280	0.840	1.220	1,099,950	3.304	23	1,017,500	20	211	الكيل التلفزيوني
22495	*		-0.037	0.757	0.794	0.810	0.670	0.780	3,598,800	15.943	18	4,735,000	17	336	الانظمة الالية
17086	*		-0.021	0.570	0.591	0.620	0.500	0.540	853,950	5.100	22	1,530,000	22	142	الوطنية للخدمات النفطية
11482	*		-0.011	0.399	0.410	0.440	0.360	0.405	4,220,650	35.826	14	10,300,000	16	355	الكويتية لبناء المعامل والمقاولات
37482		*	0.011	0.375	0.364	0.400	0.350	0.375	20,665,250	54.210	5	54,210,000	18	216	الكويتية للمسالخ
5953	*		-0.025	0.198	0.224	0.216	0.170	0.206	926,880	15.467	19	4,640,000	23	131	إياس للتعليم الأكاديمي والتقني
10398	*		-0.014	0.208	0.222	0.226	0.190	0.210	1,015,080	9.680	17	4,840,000	21	170	النيراس القابضة
30585		*	1.020	1.020	0.000	1.200	0.840	1.020	3,103,300	10.025	21	3,007,500	15	419	محلات رعد
17768		*	0.089	0.089	0.000	0.230	0.144	0.176	4,765,540	14.595	9	29,190,000	13	662	شركة هيومن سوفت القابضة
															الشركة الكويتية لمشاريع التخصيص القابضة 662
															قطاع الاعدية
72286		*	0.099	0.334	0.235	0.485	0.260	0.465	61,433,100	158.030	1	165,790,000	1	4,590	نقل وتجارة المواشي
45013		*	0.044	0.292	0.248	0.425	0.260	0.420	37,824,250	76.338	2	117,560,000	2	3,834	الإسماك الكويتية المتحدة
24950	*		-0.007	0.216	0.224	0.250	0.194	0.222	11,358,720	51.126	3	50,280,000	3	1,299	الكويتية المتحدة للوجان
234284		*	0.152	1.634	1.482	1.980	1.500	1.920	7,104,700	2.904	4	4,165,000	4	563	الكويتية للاغذية
13283	*		-0.025	0.604	0.629	0.650	0.570	0.570	421,100	3.159	5	695,000	5	68	المجموعة المتحدة للصناعات الغذائية
															قطاع الشركات الغير كويتية
169080		*	0.167	0.537	0.370	0.860	0.405	0.810	11,581,250	5.678	8	17,885,000	8	861	شعاع كابيتال
175662		*	0.136	0.480	0.344	0.680	0.350	0.550	19,461,500	11.211	6	41,020,000	6	1,705	اسمنت الشارقة
209632		*	0.243	0.792	0.549	0.860	0.670	0.800	25,764,550	12.331	7	32,635,000	7	1,292	اسمنت الخليج
103770		*	0.122	0.422	0.300	0.530	0.350	0.415	30,780,100	30.059	5	73,855,000	5	2,426	اسمنت ام القوين
111123		*	0.121	0.403	0.282	0.550	0.320	0.500	69,766,300	62.395	2	172,095,000	2	4,025	اسمنت الفجيرة
72107		*	0.030	0.154	0.125	0.200	0.120	0.180	110,219,320	147.122	1	687,060,000	1	9,760	اسمنت ابيض
71858		*	0.068	0.359	0.291	0.430	0.315	0.385	2,583,200	3.540	9	7,080,000	9	440	المجموعة العربية للتأمين
131468		*	-0.004	0.164	0.168	0.196	0.156	0.190	26,455,440	19.230	3	153,840,000	4	2,905	بنك الخليج المتحد
131824		*	0.218	1.046	0.828	1.100	1.000	1.020	1,272,600	0.972	10	1,225,000	10	127	القابضة المصرية الكويتية
16450		*	-0.313	0.000	0.313			0.350	-						الشركة البحرينية الكويتية للتأمين
49060		*	0.114	0.611	0.497	0.820	0.520	0.750	63,622,150	126.343	4	101,390,000	3	3,404	بيت التمويل الخليجي
298783		*	0.388	2.298	1.910	2.600	1.840	2.600	1,143,700	0.402	11	522,500	11	115	البنك التجاري الدولي (مصر)
277000		*	2.770	2.770	0.000	2.880	2.620	2.700	466,200	0.171	12	171,000	12	43	البنائية لتطوير وإعادة إعمار وسط مدينة بئر
177883		*	2.737	2.737	0.000	2.800	2.600	2.680	420,600	0.242	13	157,000	13	34	البنائية لتطوير وإعادة إعمار وسط مدينة بئر
															قطاع صناديق الاستثمار
24542		*	0.079	0.982	0.902	1.020	0.960	0.970	3,905	0.016	4	4,000	4	5	صندوق الفرص العقارية
40486		*	0.000	0.667	0.667	1.000	0.960	1.000	43,960	0.072	3	44,000	3	8	صندوق جلوبل المأمون أ
56953		*	0.014	0.938	0.924	1.000	0.900	0.920	132,040	0.226	1	137,500	1	28	صندوق جلوبل المأمون ب
29138		*	0.042	1.222	1.180	1.240	1.180	1.240	89,400	0.310	2	74,000	2	18	صندوق المركز العقاري

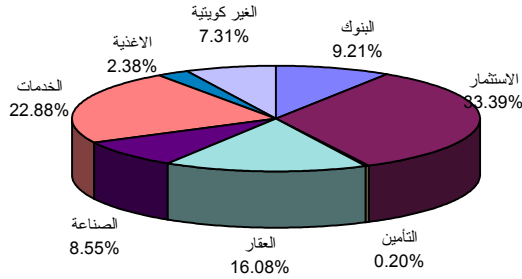
مؤشر سوق الكويت للأوراق المالية  
 خلال الفترة من 2005/1/1 - 2005/3/31



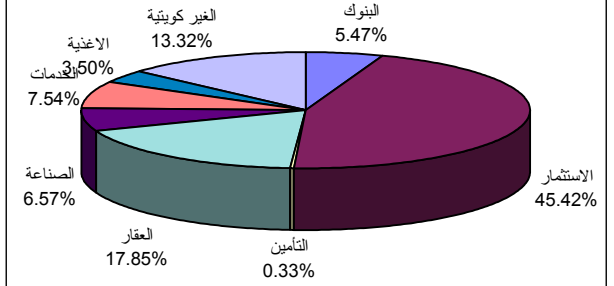
**عدد الصفقات**  
**خلال الفترة من يناير - مارس 2005**



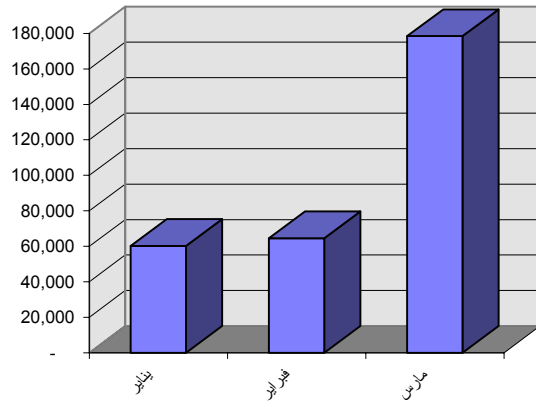
**القيمة المتداولة**  
**خلال الفترة من يناير - مارس 2005**



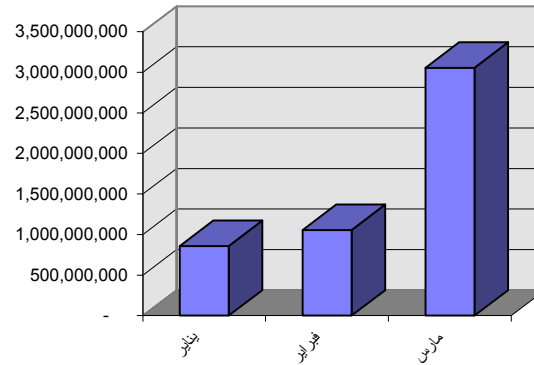
**كمية الأسهم المتداولة**  
**خلال الفترة من يناير - مارس 2005**



**عدد الصفقات**  
**خلال الفترة من يناير - مارس 2005**



**القيمة المتداولة**  
**خلال الفترة من يناير - مارس 2005**



**كمية الاسهم المتداولة**  
**خلال الفترة من يناير - مارس 2005**

